
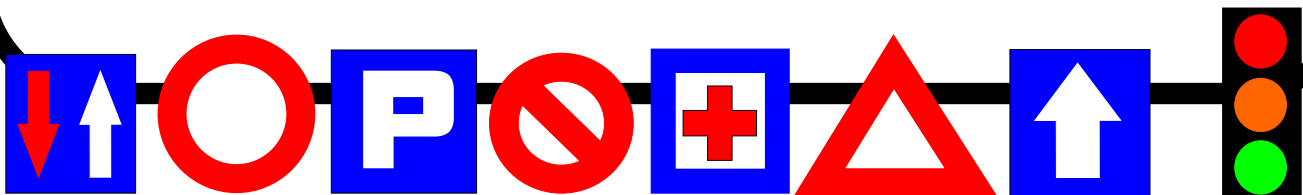


**Veilig
op de weg!**



1. Kijk altijd goed uit voor je de weg oversteekt.
Naast kijken, kun je ook luisteren of je iets hoort aankomen.
2. Stop aan de rand van de stoep, kijk links, kijk rechts en kijk voor de zekerheid nog een keer naar links. Steek dan altijd in een rechte lijn over.
3. Probeer altijd over te steken bij een zebrapad en wacht tot een auto gestopt is voordat je oversteekt.
4. Als er geen stoep is, loop dan aan de linkerkant naast de weg in de berm.
5. Gehoorzaam de verkeersborden, de politie of de verkeersregelaar.
6. Speel niet op de weg, zoek een veilige plek om te spelen.
7. Zorg dat je oplet waar je heen wilt en wat er om je heen gebeurt, wees altijd klaar om te stoppen als auto's dit niet doen.



School en verkeer

De meeste scholen doen er alles aan om de kinderen veilig op school en weer thuis te krijgen. Vooral de omgeving van school en de weg ernaartoe moet veilig zijn. Veel scholen hebben een verkeerscommissie en klaarovers staan bij de gevaarlijke wegen en besteden door middel van verkeerslessen aandacht aan verkeersveiligheid.

Vind jij dat jouw school genoeg aan verkeersveiligheid doet?

<input type="checkbox"/>	N _{EE}	<input type="checkbox"/>	J _A
--------------------------	------------------------	--------------------------	-----------------------

Let jij zelf goed op jouw veiligheid in het verkeer?

<input type="checkbox"/>	N _{EE}	<input type="checkbox"/>	J _A
--------------------------	------------------------	--------------------------	-----------------------

Doen jouw ouders genoeg aan veiligheid in het verkeer?

<input type="checkbox"/>	N _{EE}	<input type="checkbox"/>	J _A
--------------------------	------------------------	--------------------------	-----------------------

Voel jij je veilig op weg van en naar school?

<input type="checkbox"/>	N _{EE}	<input type="checkbox"/>	J _A
--------------------------	------------------------	--------------------------	-----------------------

Sorry

In het verkeer gaat het vaak maar net goed en dan zeggen we snel even 'sorry hoor!' Maar is alleen sorry zeggen genoeg of moet er werkelijk iets veranderen?

Sorry, ik stond met de auto op de stoep!

Sorry, ik zag je niet!


Sorry, ik ben laat, dus ...

Sorry, ik moet even de telefoon opnemen!

Sorry, ik ...

Een oprechte verontschuldiging bestaat uit:

1. Het spijt mij of sorry zeggen.
2. Zeggen dat het jouw schuld is.
3. Vragen wat je kunt doen om het goed te maken.
4. Zorg ervoor dat het niet weer gebeurt.



Gebruik jij 'sorry zeggen' ook zo gemakkelijk?


<input type="checkbox"/>	N _{EE}	<input type="checkbox"/>	J _A
--------------------------	------------------------	--------------------------	-----------------------

Als jij iets fout doet en je zegt sorry! Zorg jij er dan ook voor dat het niet weer gebeurt?

<input type="checkbox"/>	N _{EE}	<input type="checkbox"/>	J _A
--------------------------	------------------------	--------------------------	-----------------------

Is sorry zeggen en druk, druk, druk een excuus om je niet aan verkeersregels te hoeven houden?

<input type="checkbox"/>	N _{EE}	<input type="checkbox"/>	J _A
--------------------------	------------------------	--------------------------	-----------------------



Met de fiets of auto naar school.

Fiets

Steek je hand uit als je afslaat.

Zorg dat je goed zichtbaar bent met licht en fluor.

Draag een helm.

Auto

Doe altijd de gordel om, ook achterin.

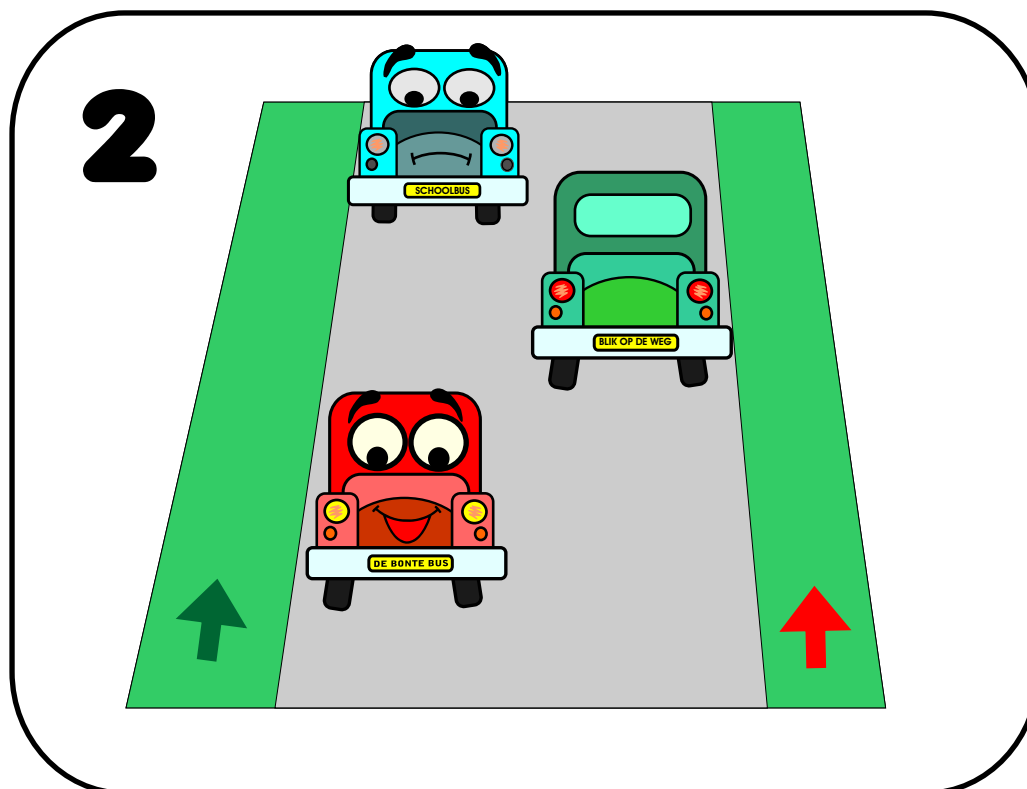
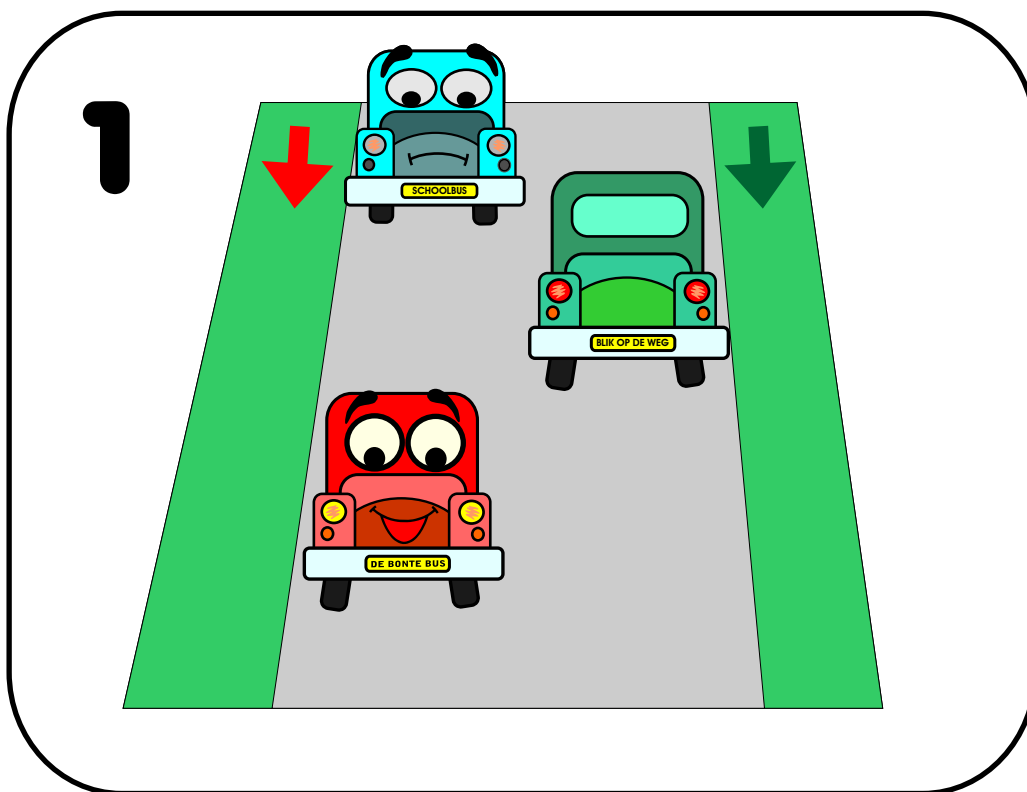
Stoor de chauffeur niet!
Die moet op het verkeer letten.

Stap altijd aan de kant van de stoep uit.


In welke auto zit Beertje Anders het veiligst?



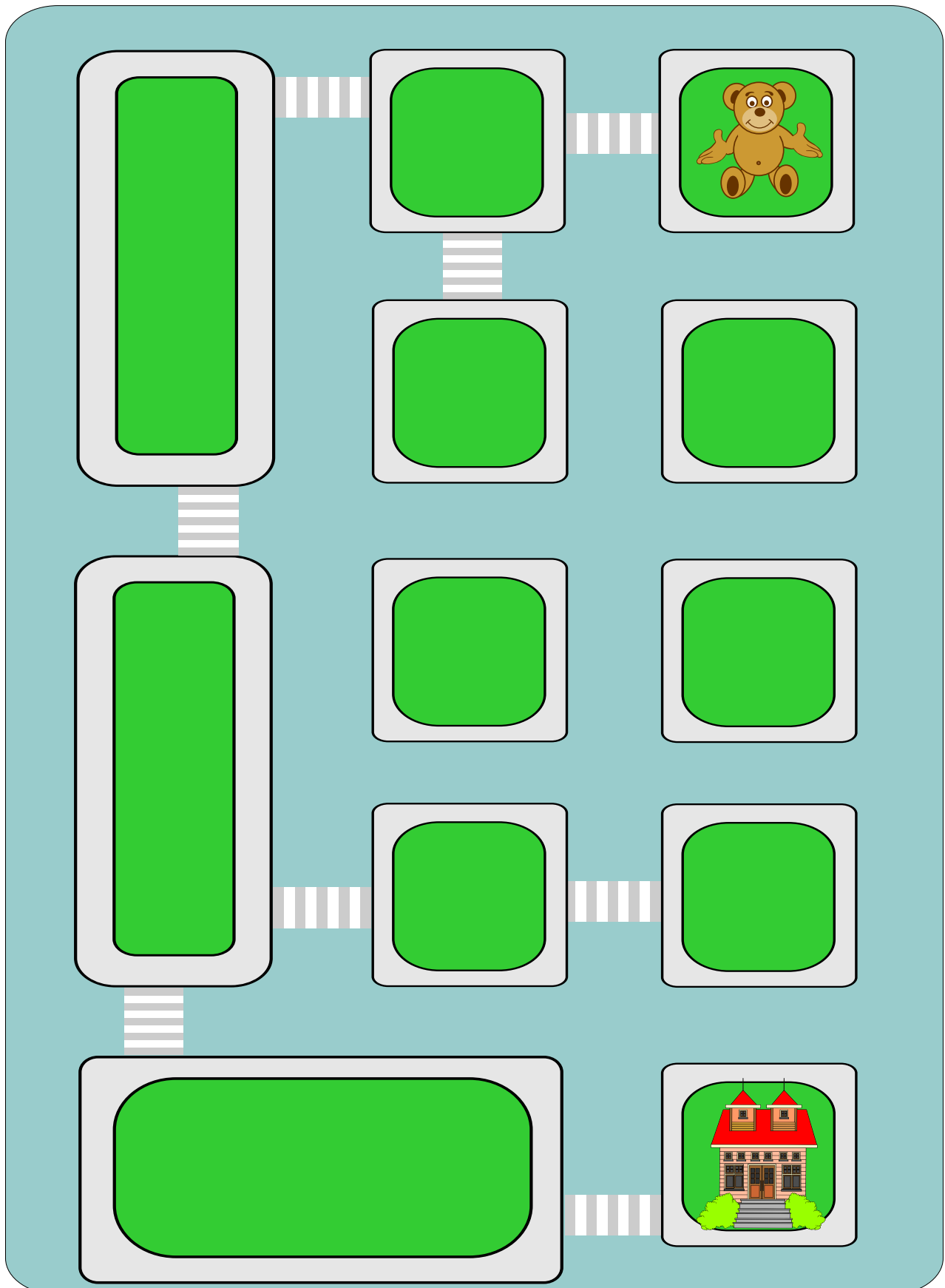
Er is geen veilige stoep!
Aan welke kant moet het beertje lopen?




Knip de beertjes uit en
plak de beer op de groene pijl.
Daar kan hij het beste lopen.



Het beertje moet naar school.
Teken de kortste weg met een rood potlood.
Teken de veiligste weg, over de zebraleden,
met een groen potlood.



Goed zichtbaar



Kleur het Beertje in goed zichtbare veilige kleuren.

Veilig op de weg

Volwassenen in het verkeer

Vaak zijn het volwassenen die zorgen voor gevaarlijk rijgedrag. Ze zijn laat of druk en gaan daardoor harder rijden, of ze rijden al te hard of bellen tijdens het rijden. Met een moeilijk woord heet dat multitasking. Omdat het vaak goed gaat, blijven ze het doen ook al weten ze dat het heel gevaarlijk is.

Verkeersregels worden gebroken met als excuus dat ze druk zijn. Totdat het mis gaat... Als kind mag, durf of wil je er misschien niets van zeggen als jouw ouders de verkeersregels breken. Of sta je daar niet zo bij stil. Maar als jij in de auto zit wordt jij ook in gevaar gebracht. Dus heb je wel het recht er iets van te zeggen. Het gaat tenslotte ook om jouw leven en die van bijvoorbeeld je klasgenoten die ook op weg naar school zijn!

Ken jij volwassenen die gevaarlijk rijden?

<input type="checkbox"/>	N _{EE}	<input type="checkbox"/>	J _A
--------------------------	------------------------	--------------------------	-----------------------

Vergeet jij ook weleens de regels als je laat bent?

<input type="checkbox"/>	N _{EE}	<input type="checkbox"/>	J _A
--------------------------	------------------------	--------------------------	-----------------------

Zeg jij er iets van als een volwassene de verkeersregels breekt?

<input type="checkbox"/>	N _{EE}	<input type="checkbox"/>	J _A
--------------------------	------------------------	--------------------------	-----------------------

Kun jij meerdere dingen tegelijk doen?

<input type="checkbox"/>	N _{EE}	<input type="checkbox"/>	J _A
--------------------------	------------------------	--------------------------	-----------------------

Kun je meerdere dingen tegelijk doen in het verkeer?

<input type="checkbox"/>	N _{EE}	<input type="checkbox"/>	J _A
--------------------------	------------------------	--------------------------	-----------------------

Begrijp jij de tekening over multitasking hieronder?

<input type="checkbox"/>	N _{EE}	<input type="checkbox"/>	J _A
--------------------------	------------------------	--------------------------	-----------------------



**Je hebt vier keer
Het is moeilijk
meer kans om een
om je te concentreren
verkeersongeluk te krijgen
op twee dingen
wanneer je afgeleid wordt
op hetzelfde moment.
in het verkeer.**

